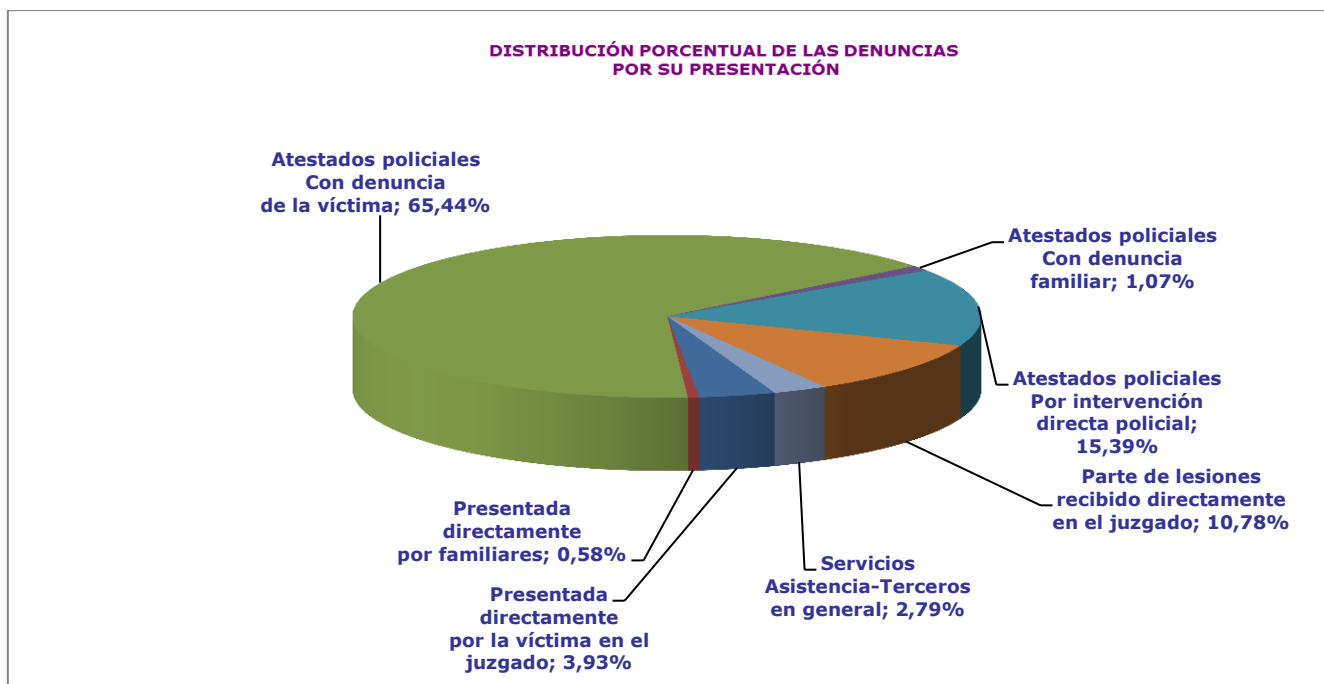


DATOS DE DENUNCIAS, PROCEDIMIENTOS PENALES Y CIVILES REGISTRADOS, ÓRDENES DE PROTECCIÓN Y MEDIDAS DE PROTECCIÓN Y SEGURIDAD SOLICITADAS EN LOS JUZGADOS DE VIOLENCIA SOBRE LA MUJER (JVM)¹ Y SENTENCIAS DICTADAS POR LOS ÓRGANOS JURISDICCIONALES EN ESTA MATERIA EN EL CUARTO TRIMESTRE DEL AÑO 2015

I. JUZGADOS DE VIOLENCIA SOBRE LA MUJER

DATOS DENUNCIAS RECIBIDAS EN EL CUARTO TRIMESTRE DEL AÑO 2015

Total Denuncias	Presentada directamente por víctima en el juzgado	Presentada directamente por familiares	Atestados policiales			Parte de lesiones recibido directamente en el juzgado	Servicios asistencia-Terceros en general
			Con denuncia víctima	Con denuncia familiar	Por intervención directa policial		
33.172	1.303 3,93%	194 0,58%	21.709 65,44%	356 1,07%	5.106 15,39%	3.577 10,78%	927 2,79%



A partir de 2015 se ha clarificado el concepto de denuncia presentada por la víctima y parte de lesiones, indicando que la información se refiere a los recibidos directamente en los órganos judiciales.

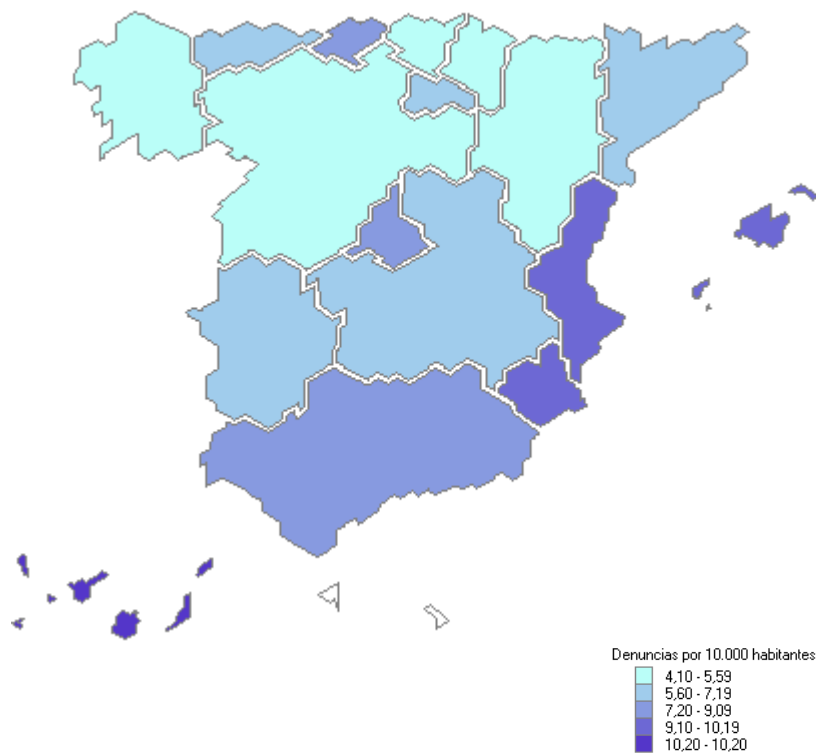
¹ Datos referidos tanto a los Juzgados exclusivos de Violencia sobre la Mujer (106) como a los que compatibilizaron en el conocimiento de esta materia con otras, en número de 355

NACIONALIDAD MUJERES VÍCTIMAS DE VIOLENCIA DE GÉNERO*

ESPAÑOLAS	22.165	71,0%
EXTRANJERAS	9.054	29,0%

(* Se contabilizan las que aparecen como tales en las denuncias presentadas en el periodo. Hasta 2014 se contabilizaba una víctima por denuncia; a partir del primer trimestre de 2015 se computa el número de mujeres que aparecen como víctimas en las denuncias presentadas en el período.

Denuncias por cada 10.000 habitantes



Población a 1 de enero de 2015. Fuente INE

RENUNCIAS DEL TRIMESTRE

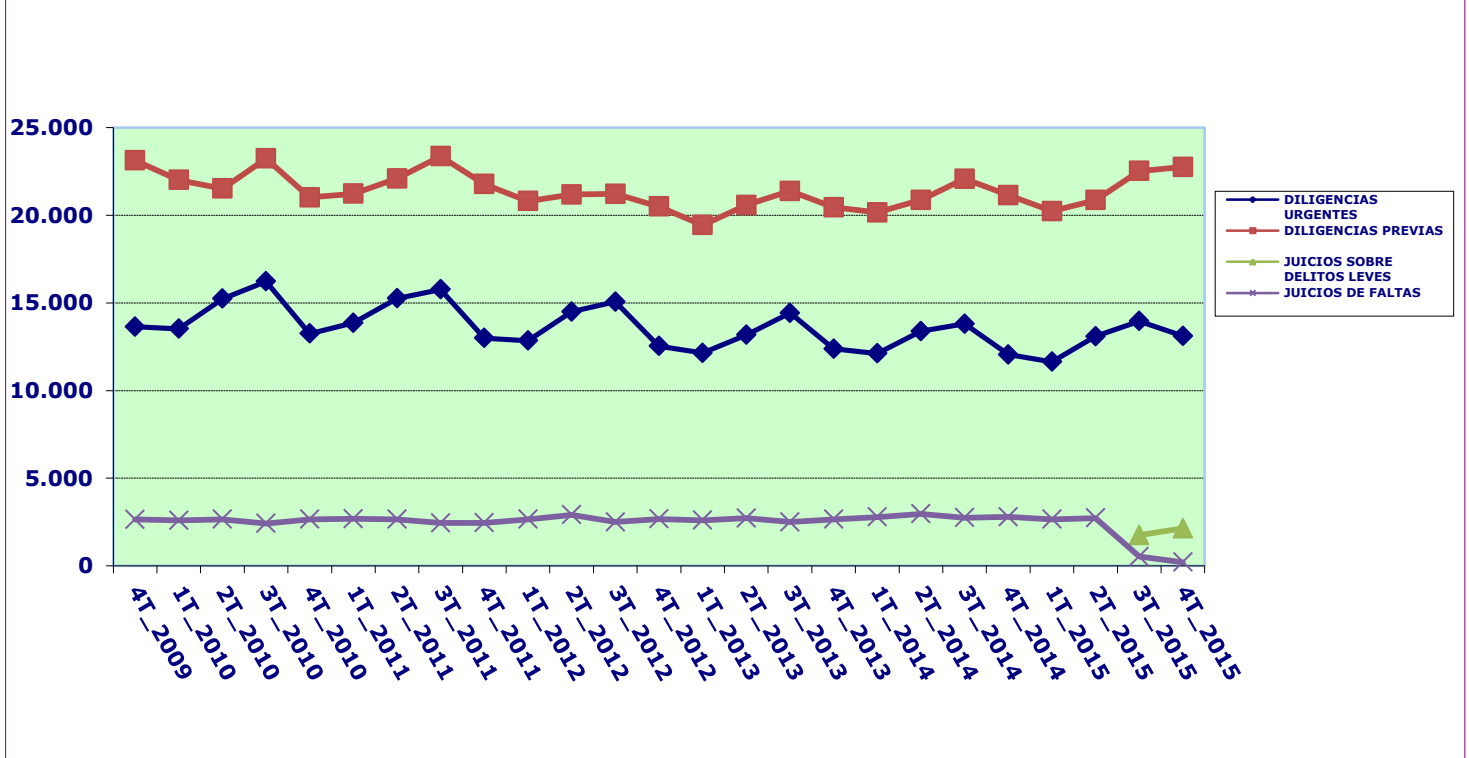
Casos en los que la víctima se acoge a la dispensa a la obligación de declarar como testigo. art. 416 L.E.CRIM.en el trimestre	Ratio víctimas que se acogen a la dispensa a la obligación de declarar /mujeres víctimas de violencia de género
3.756	12,03%

NACIONALIDAD MUJERES QUE SE ACOGEN A LA DISPENSA A LA OBLIGACIÓN A DECLARAR COMO TESTIGO. ART. 416 L.E.CRIM.		
ESPAÑOLAS	2.346	62,5%
EXTRANJERAS	1.410	37,5%

ASUNTOS PENALES REGISTRADOS² EN LOS JVM³

	Asuntos Penales	Diligencias Urgentes	Sumarios	Diligencias Previas	Proced. Abreviados	Juicios sobre Delitos Leves	Juicios de Faltas	Ley Organica Jurado
Ingresados Directamente	39.261	11.695	76	18.023	7.217	2.037	203	10
Ingresados Otros Organos	6.304	1.417	2	4.730	47	99	7	2
Total	45.565	13.112	78	22.753	7.264	2.136	210	12
		28,78%	0,17%	49,94%	15,94%		0,46%	0,03%

EVOLUCIÓN ASUNTOS VIOLENCIA GÉNERO POR TIPO DE PROCESOS



² Los datos incorporan la transformación que pueden sufrir los asuntos (inicial calificación como diligencias urgentes y posterior transformación a diligencias previas..., así como las relativas a las diferentes fases del procedimiento) por lo que no resultan equivalentes a número de denuncias.

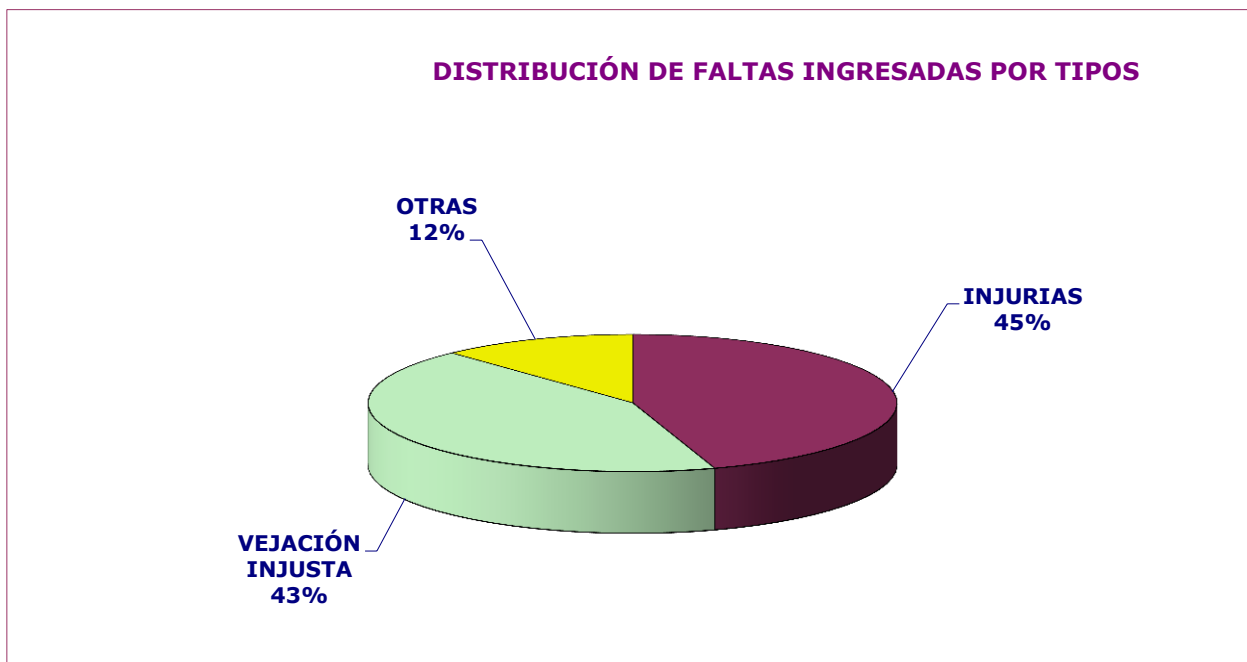
³ En todos estos asuntos penales la víctima es mujer –salvo denuncias cruzadas– y el hecho delictivo ha sido cometido en el ámbito de la pareja o ex pareja.

JUICIOS DE FALTAS Y JUICIOS SOBRE DELITOS LEVES CELEBRADOS EN LOS JUZGADOS DE VIOLENCIA SOBRE LA MUJER

TOTAL JUICIOS SOBRE DELITOS LEVES O FALTAS CELEBRADOS	JUICIOS DE FALTAS DE ENJUICIAMIENTO INMEDIATO	RESTANTES JUICIOS DE FALTAS	DE ENJUICIAMIENTO INMEDIATO DE DELITOS LEVES	RESTANTES DELITOS LEVES
2.319	62	421	922	914
	3%	18%	40%	39%

DISTRIBUCIÓN FALTAS INGRESADAS POR TIPO

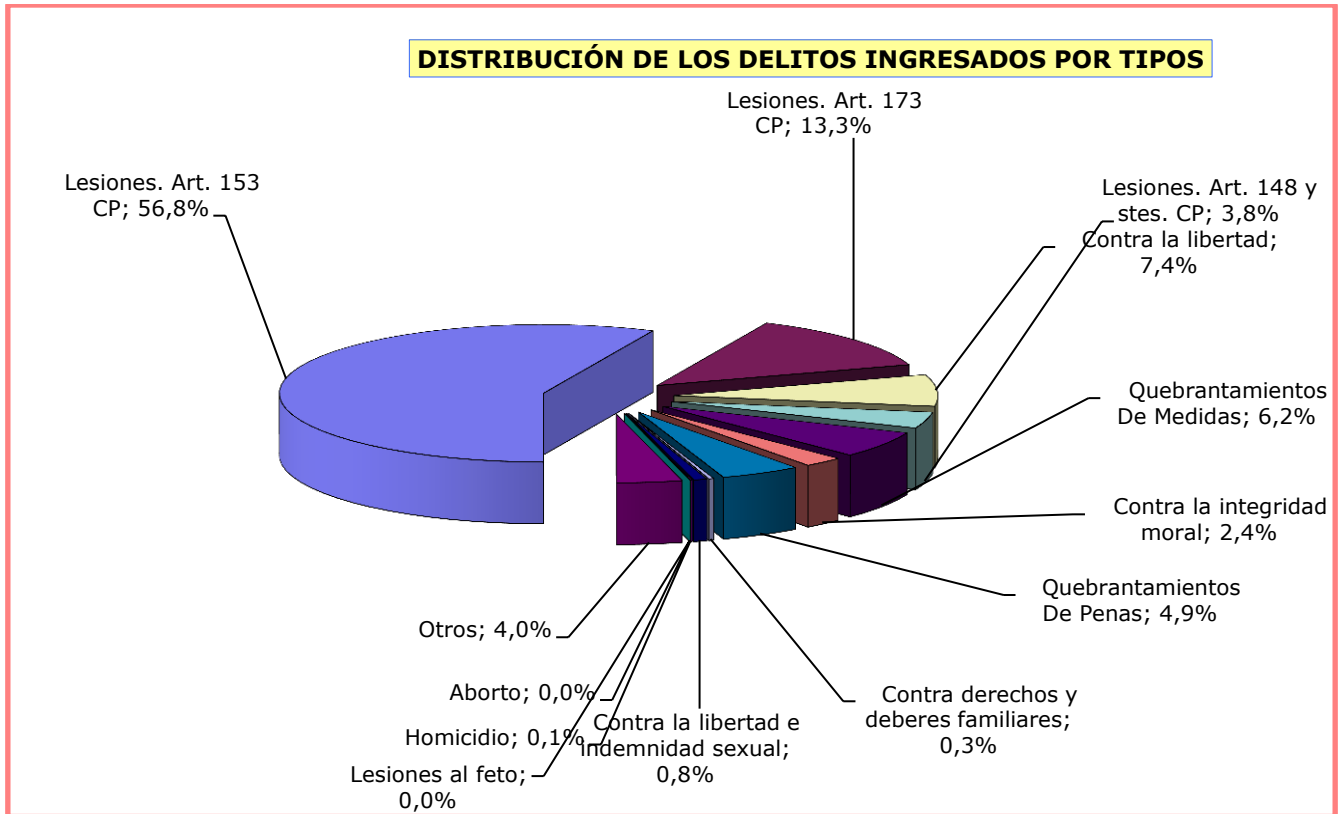
TOTAL	INJURIAS	VEJACION INJUSTA	OTRAS
2.259	1.015	965	279
	45%	43%	12%



TIPO DE DELITOS INSTRUIDOS⁴

	DELITOS	
Lesiones. Art. 153 CP	19.661	56,8%
Lesiones. Art. 173 CP	4.596	13,3%
Contra la libertad	2.573	7,4%
Lesiones. Art. 148 y stes. CP	1.318	3,8%
Quebrantamientos De Medidas	2.131	6,2%
Contra la integridad moral	820	2,4%
Quebrantamientos De Penas	1.693	4,9%
Contra derechos y deberes familiares	105	0,3%
Contra la libertad e indemnidad sexual	285	0,8%
Homicidio	25	0,1%
Aborto	1	0,0%
Lesiones al feto	0	0,0%
Otros	1.377	4,0%
Total	34.585	

⁴ Corresponde a la precalificación inicial, que tiende, además, a englobar como lesiones el grueso de violencias denunciadas, previa a la acusación que se formule y al pronunciamiento que haga la sentencia.



PERSONAS ENJUICIADAS EN LOS JVM⁵

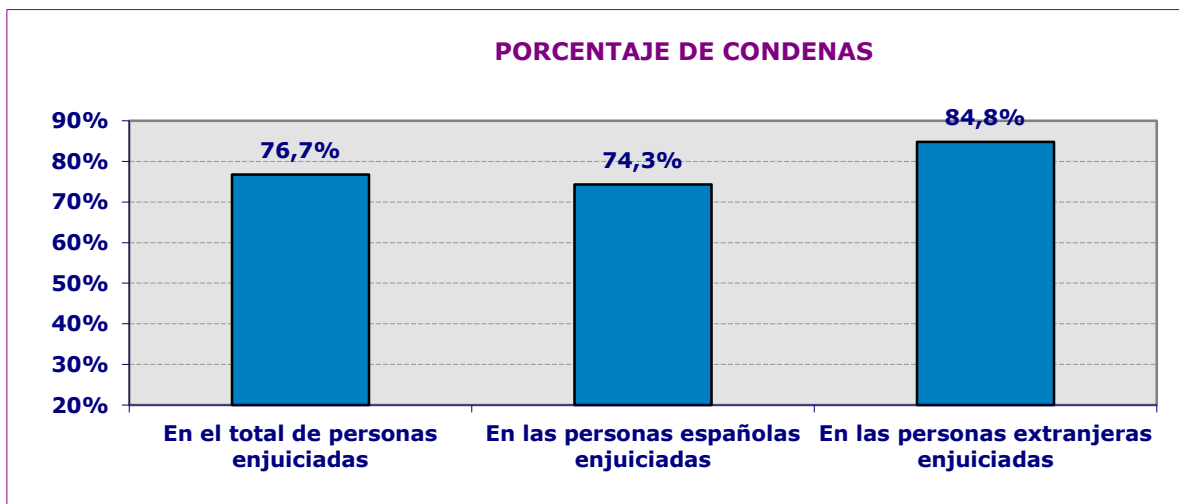
	Personas enjuiciadas	PERSONAS CONDENADAS		PERSONAS ABSUELTAS	
		Número	Personas Españolas	Personas Extranjeras	Personas Españolas
Varones	4.712	2.720	893	940	159
Mujeres	31	16	7	6	2
Total	4.743	2.736	900	946	161

⁵ Referido a juicios de faltas, delitos leves y a sentencias por delito dictadas de conformidad. Las absoluciones, por ello, van referidas a faltas y delitos leves, ya que la sentencia de conformidad es siempre de condena.

PORCENTAJE DE CONDENAS

En el total de personas enjuiciadas	En las personas españolas enjuiciadas	En las personas extranjeras enjuiciadas
76,7%	74,3%	84,8%

Varones enjuiciados	Condenados entre los varones enjuiciados	Condenadas entre las mujeres enjuiciadas
99,3%	76,7%	74,2%



FORMA DE TERMINACIÓN

SENTENCIA ABSOLUTORIA	SENTENCIA CONDENATORIA	SOBRESEIMIENTO LIBRE	SOBRESEIMIENTO PROVISIONAL	ELEVACION AL ORGANISMO COMPETENTE	OTRAS
1.065	3.613	1.160	12.771	6.184	6.214
3,4%	11,7%	3,7%	41,2%	19,9%	20,0%

ASUNTOS CIVILES INGRESADOS EN LOS JVM

ASUNTOS CIVILES	DIVORCIOS CONSENSUADOS	DIVORCIOS NO CONSENSUADOS	MEDIDAS PREVIAS	MEDIDAS COETANEAS	GUARDA, CUSTODIA O ALIMENTOS HIJOS NO MATRIMONIALES	OTROS ⁶
5.914	134	1.506	391	814	1.211	1.858
	2,27%	25,46%	6,61%	13,76%	20,48%	31,42%


Se mantiene la baja proporción de los asuntos civiles ingresados respecto de las denuncias penales presentadas.

⁶ Incluye procesos contenciosos, entre otros sobre filiación, maternidad y paternidad, relación paterno filial, nulidades matrimoniales, separación mutuo acuerdo y contenciosas, modificación de medidas o liquidación del régimen económico matrimonial.

DATOS DE ÓRDENES DE PROTECCIÓN Y MEDIDAS DE PROTECCIÓN Y SEGURIDAD SOLICITADAS E INCOADAS EN LOS JUZGADOS DE VIOLENCIA SOBRE LA MUJER⁷

ÓRDENES DE PROTECCIÓN Y MEDIDAS DE PROTECCIÓN Y SEGURIDAD DE LAS VÍCTIMAS (Artículos 544 bis y TER)	INCOADAS	INADMITIDAS	ADOPTADAS	DENEGADAS	Ratio Ordenes/Mujeres víctimas
Totales	8.830	305	5.298	3.227	28%
		3%	60%	37%	

TOTAL ÓRDENES	MUJERES ESPAÑOLAS	MUJERES EXTRANJERAS	MUJERES MAYOR EDAD	MUJERES MENOR EDAD
8.830	6.238	2.593	8.672	159
	71%	29%	98%	2%

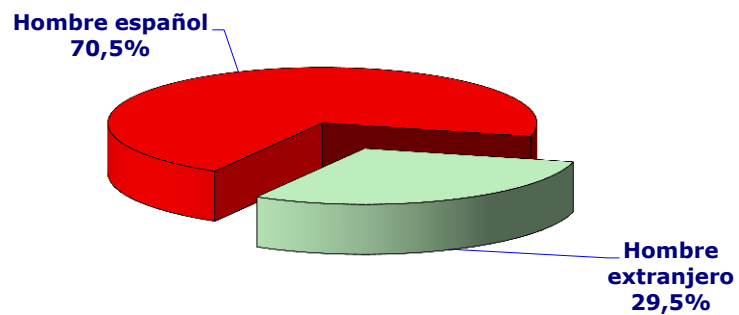


⁷ Hasta 2014 se computaban únicamente las órdenes de protección solicitadas al amparo del artículo 544 ter LECrim. A partir del primer trimestre de 2015 se computan tanto éstas como las medidas de protección previstas en el artículo 544 bis LECrim.

DENUNCIADOS

Hombre español	Hombre extranjero	Total
6.227	2.603	8.830
70,5%	29,5%	

DISTRIBUCIÓN DE LAS ÓRDENES DE PROTECCIÓN Y MEDIDAS DE PROTECCIÓN Y SEGURIDAD POR TIPO DE DENUNCIADO



RELACIÓN DE PARENTESCO

CÓNYUGE	EX-CÓNYUGE	REL. AFECTIVA	EX-RELACIÓN AFECTIVA
2.058	1.087	2.565	3.120
23%	12%	29%	35%

ÓRDENES DE PROTECCIÓN SOLICITADAS EN JUZGADOS DE GUARDIA

Se han solicitado ante los Juzgados de Guardia, fuera del horario de audiencia de los Juzgados de Violencia contra la Mujer las siguientes órdenes de protección:

Órdenes solicitadas	Acordadas	Denegadas
1.385	974	411
	70%	30%

VICTIMAS EN LAS ÓRDENES DE PROTECCIÓN SOLICITADAS EN JUZGADOS DE GUARDIA

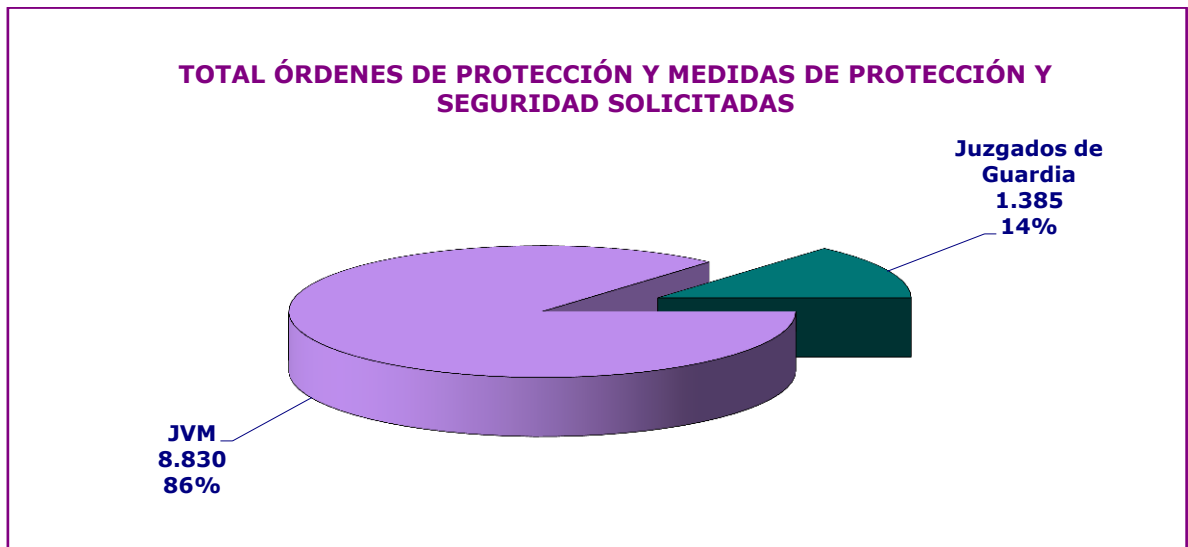
Mujeres españolas	Mujeres extranjeras	Mujeres mayores de edad	Mujeres menores de edad
1.005	380	1.359	26
73%	27%	98%	2%

DENUNCIADOS EN LAS ÓRDENES DE PROTECCIÓN SOLICITADAS EN JUZGADOS DE GUARDIA

Hombre español	Hombre extranjero
1.024	361
74%	26%

TOTAL ÓRDENES DE PROTECCIÓN Y MEDIDAS DE PROTECCIÓN Y SEGURIDAD

Total órdenes y medidas solicitadas	JVM	Juzgados de Guardia
10.215	8.830	1.385
	86%	14%



MEDIDAS JUDICIALES DE PROTECCIÓN,(incluidas todas 554 bis y ter) PENALES DERIVADAS DE LAS ÓRDENES DE PROTECCIÓN Y DE OTRAS MEDIDAS CAUTELARES (De Seguridad y Protección)⁸:

14.396 (De ellas han sido acordadas en el ámbito de la Orden de Protección 10.133, el 70%, y 4.263, el 30%, como Medidas Cautelares).

MEDIDAS PENALES	PRIVATIVAS DE LIBERTAD	SALIDA DE DOMICILIO	ORDEN DE ALEJAMIENTO	PROHIBICIÓN DE COMUNICACIÓN	PROHIBICIÓN VOLVER AL LUGAR	SUSPENSIÓN TENENCIA Y USO ARMAS	OTRAS
OP	129	596	3.939	3.896	452	709	412
MC	166	250	1.481	1.541	275	279	271
% Medidas Penales OP adoptadas sobre total OP adoptadas	2,4%	11,2%	74,3%	73,5%	8,5%	13,4%	7,8%

MEDIDAS JUDICIALES DE PROTECCIÓN,(incluidas todas 554 bis y ter) CIVILES DERIVADAS DE LAS ÓRDENES DE PROTECCIÓN Y DE OTRAS MEDIDAS CAUTELARES (De Seguridad y Protección):

4.115⁹. De ellas 3.899, el 95%, han sido acordadas en el ámbito de la OP y el resto, 216 el 5%, como Medidas Cautelares)

MEDIDAS CIVILES	ATRIBUCIÓN DE LA VIVIENDA	PERMUTA VIVIENDA	SUSPENSIÓN REGIMEN DE VISITAS	SUSPENSIÓN POTESTAD	SUSPENSIÓN GUARDA Y CUSTODIA	PRESTACIÓN DE ALIMENTOS	PROTECCIÓN DEL MENOR PARA EVITAR UN PELIGRO O PERJUICIO	OTRAS
OP	1.105	31	231	16	372	1.308	54	782
MC	51	2	26	5	17	57	7	51
% Medida Civiles adoptada sobre total adoptada	20,9%	0,6%	4,4%	0,3%	7,0%	24,7%	1,0%	14,8%

⁸ Cada resolución puede incorporar más de una medida.

⁹ Se mantiene la baja proporción de las medidas cautelares civiles respecto de las penales.

**ÓRDENES DE PROTECCIÓN Y MEDIDAS DE PROTECCIÓN Y SEGURIDAD DE LAS VÍCTIMAS
(Artíc. 544 bis y TER)**

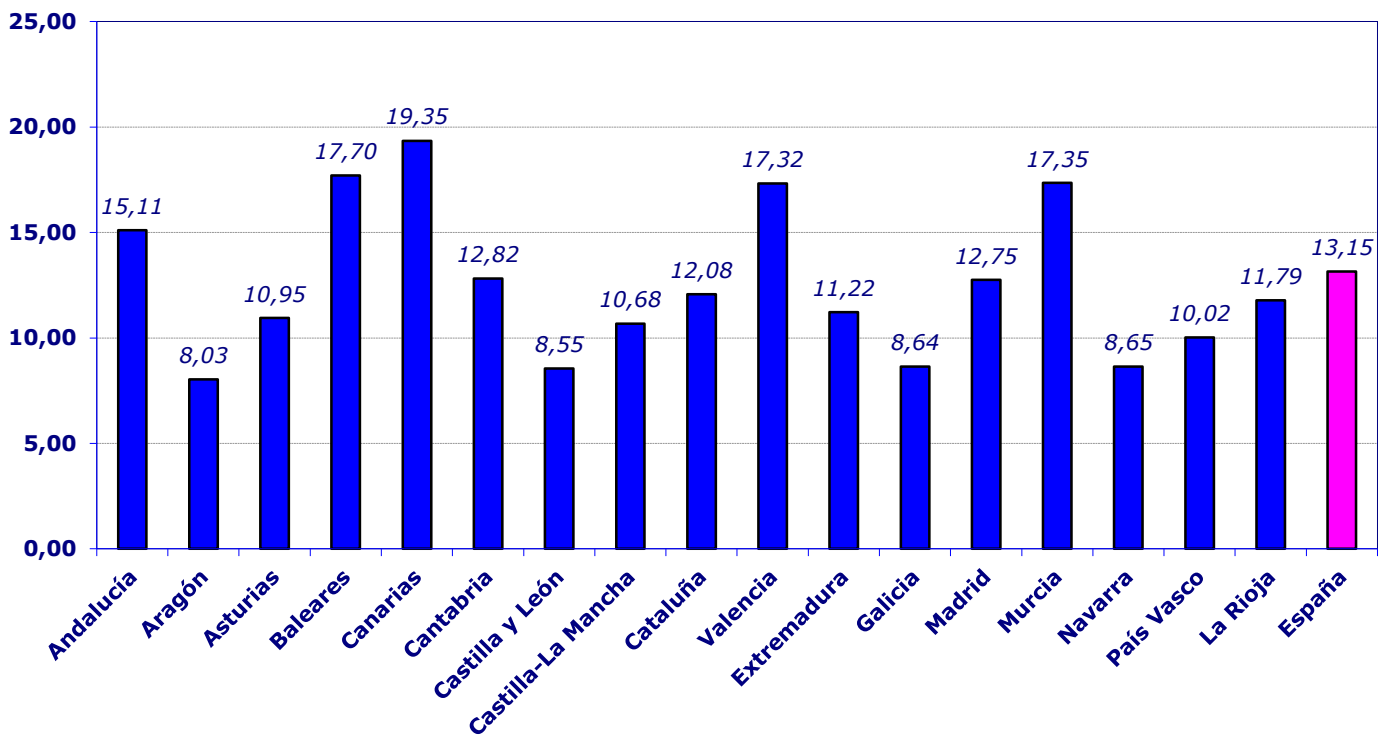
CC.AA.	Incoadas	Inadmitidas	%	Resueltas. Adoptadas	%	Resueltas. Denegadas	%
Andalucía	1.894	72	4%	1.184	63%	638	34%
Aragón	210	2	1%	165	79%	43	20%
Asturias	185	1	1%	118	64%	66	36%
Baleares	154	0	0%	119	77%	35	23%
Canarias	593	27	5%	365	62%	201	34%
Cantabria	82	0	0%	49	60%	33	40%
Castilla y León	331	0	0%	240	73%	91	27%
Castilla-La Mancha	433	12	3%	303	70%	118	27%
Cataluña	1.319	56	4%	517	39%	746	57%
Valencia	1.049	13	1%	744	71%	292	28%
Extremadura	185	0	0%	138	75%	47	25%
Galicia	396	2	1%	247	62%	147	37%
Madrid	1.223	25	2%	601	49%	597	49%
Murcia	414	72	17%	293	71%	49	12%
Navarra	76	1	1%	57	75%	18	24%
País Vasco	204	12	6%	108	53%	84	41%
La Rioja	82	10	12%	50	61%	22	27%
España	8.830	305	3%	5.298	60%	3.227	37%

**MUJERES VÍCTIMAS DE VIOLENCIA DE GÉNERO
y casos en los que la víctima se acoge a la dispensa a la obligación de declarar, PRESENTADAS POR CC.AA.**

**TASA POR CADA 10.000 MUJERES Y
RATIO DE SOLICITUDES DE OP SOBRE TOTAL MUJERES VÍCTIMAS DE VIOLENCIA DE GÉNERO EN LAS
DENUNCIAS RECIBIDAS**

CC.AA.	Denuncias presentadas	Mujeres víctimas de violencia de género en las denuncias recibidas	Casos en los que la víctima se acoge a la dispensa a la obligación de declarar	Mujeres víctimas de violencia de género por cada 10.000 mujeres	Ratio Casos en los que la víctima se acoge a la dispensa a la obligación de declarar / mujeres víctimas de violencia de género	Ratio ordenes / mujeres víctimas de violencia de género
Andalucía	7.045	6.555	750	15,11	10,6%	28,9%
Aragón	536	534	56	8,03	10,4%	39,3%
Asturias	623	601	133	10,95	21,3%	30,8%
Baleares	1.007	982	90	17,70	8,9%	15,7%
Canarias	2.147	2.046	148	19,35	6,9%	29,0%
Cantabria	420	385	16	12,82	3,8%	21,3%
Castilla y León	1.104	1.071	115	8,55	10,4%	30,9%
Castilla-La Mancha	1.152	1.096	102	10,68	8,9%	39,5%
Cataluña	4.773	4.609	655	12,08	13,7%	28,6%
Valencia	4.698	4.365	531	17,32	11,3%	24,0%
Extremadura	630	618	35	11,22	5,6%	29,9%
Galicia	1.254	1.223	79	8,64	6,3%	32,4%
Madrid	4.785	4.270	730	12,75	15,3%	28,6%
Murcia	1.404	1.270	111	17,35	7,9%	32,6%
Navarra	279	279	40	8,65	14,3%	27,2%
País Vasco	1126	1126	150	10,02	13,3%	18,1%
La Rioja	189	189	15	11,79	7,9%	43,4%
España	33.172	31.219	3.756	13,15	11,3%	28,3%

TASA MUJERES VÍCTIMAS DE VIOLENCIA DE GÉNERO POR CADA 10.000 MUJERES

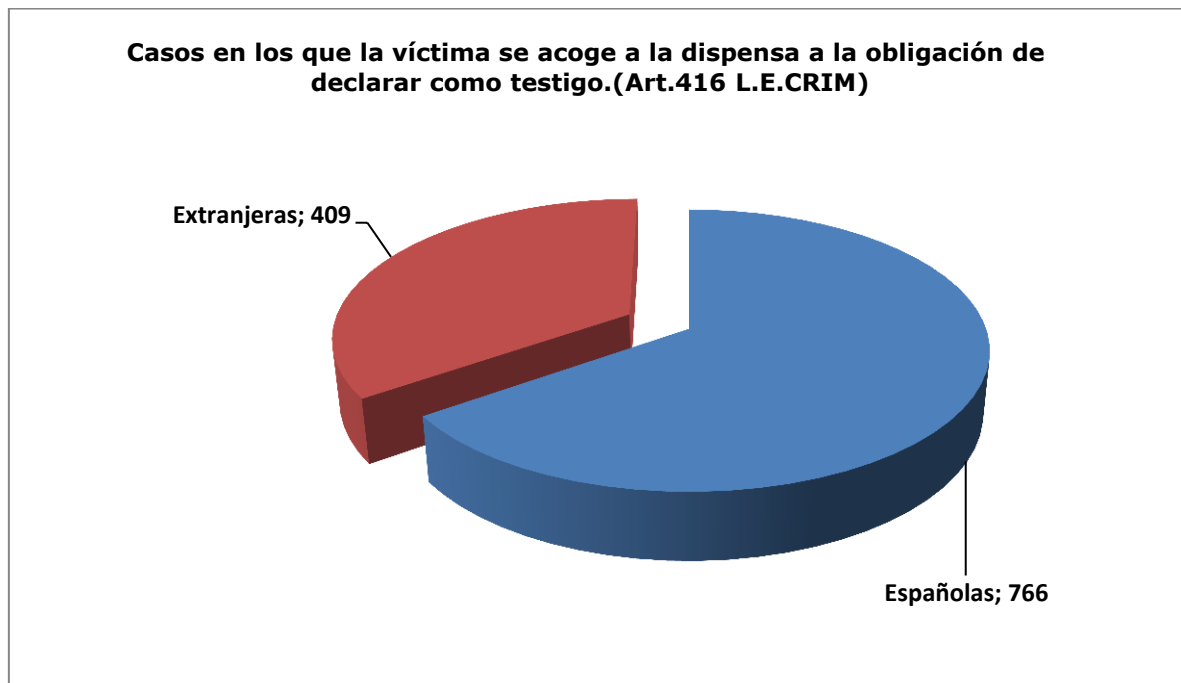


II. JUZGADOS DE LO PENAL

	Ingresados	Reabiertos	Resueltos trimestre	Asuntos en trámite
Proced.Abreviados	3.521	121	4.183	10.104
Diligencias Urgentes	3.230	42	3.474	3.184
Total	6.751	163	7.657	13.288

Casos en los que la víctima se acoge a la dispensa a la obligación de declarar como testigo. (Art.416 L.E.CRIM)

Españolas	Extranjeras	Total
766	409	1.175



FORMAS DE TERMINACIÓN

	Sentencia condenatoria con conformidad	Sentencia condenatoria sin conformidad	Sentencia absolutoria	Archivo Definitivo	Por otras causas	Total
Val. Absolutos	2.006	1.965	3.426	94	166	7.657
Porcentajes	26,20%	25,66%	44,74%	1,23%	2,17%	100,00%

Total sentencias dictadas: 7.397. Condenatorias: 3.971 (53,7%)



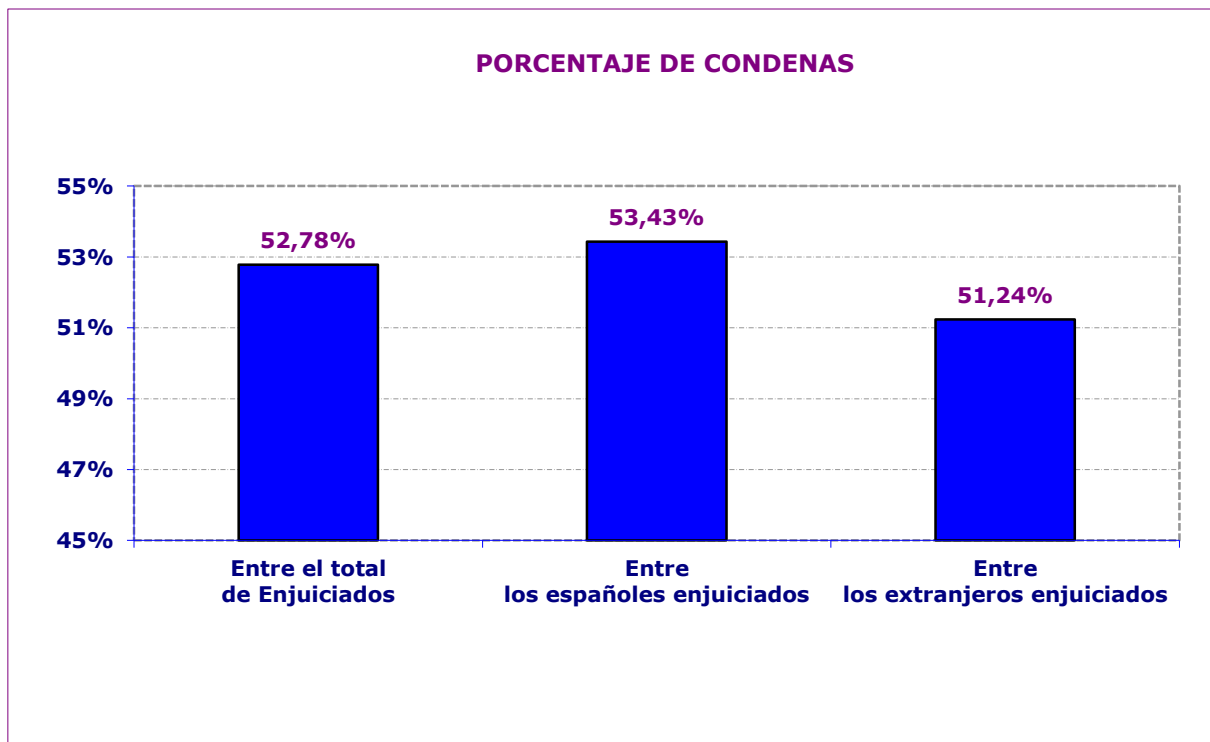
PERSONAS ENJUICIADAS

Persona enjuiciadas	PERSONAS CONDENADAS		PERSONAS ABSUELTAS	
	Españolas	Extranjeras	Españolas	Extranjeras
Varones	7.427	2.837	1.133	2.404
Mujeres	248	53	28	115
Total	7.675	2.890	1.161	2.519

PORCENTAJE DE CONDENAS SOBRE PERSONAS ENJUICIADAS

Entre el total de Enjuiciados	Entre los españoles enjuiciados	Entre los extranjeros enjuiciados
52,78%	53,43%	51,24%

Varones enjuiciados	Condenados entre los varones enjuiciados	Condenadas entre las mujeres enjuiciadas
96,8%	53,5%	32,7%



III. AUDIENCIAS PROVINCIALES

SECCIONES ESPECIALIZADAS EN VIOLENCIA SOBRE LA MUJER

PROCEDIMIENTOS EN ÚNICA INSTANCIA

	Registrados	Reabiertos o reiniciados	Resueltos	Asuntos en trámite
Sumarios	60	0	74	148
Procedimientos abreviados ¹⁰	13	0	11	26
Jurado ¹¹	7	0	8	16
Total	80	0	93	190

Casos en los que la víctima se acoge a la dispensa a la obligación de declarar como testigo. (Art.416 L.E.CRIM)

Españolas	Extranjeras	Total
5	0	5

TERMINACIÓN DE LOS PROCEDIMIENTOS EN ÚNICA INSTANCIA

	Sentencia condenatoria	Sentencia absolutoria	Sobreseimiento		Por otras causas	Total
			Libre	Provisional		
Sumarios	56	12	0	6	0	74
Procedimientos abreviados	8	2	0	0	1	11
Procedimientos Jurado	8	0	0	0	0	8
Total	72	14	0	6	1	93

Total sentencias dictadas: 86. Condenatorias: 72 (83,72% de las sentencias)

¹⁰ Procedimiento previsto para el enjuiciamiento de delitos cuya pena no exceda de 9 años de prisión.

¹¹ En materia de violencia de género, se siguen por esta vía los homicidios consumados y los delitos de amenazas condicionales y allanamiento de morada.

	Sentencia condenatoria	Sentencia absolutoria	Sobreseimiento		Por otras causas
			Libre	Provisional	
Sumarios	75,7%	16,2%	0,0%	8,1%	0,0%
Procedimientos abreviados	72,7%	18,2%	0,0%	0,0%	9,1%
Procedimientos Jurado	100,0%	0,0%	0,0%	0,0%	0,0%
Total	77,4%	15,1%	0,0%	6,5%	1,1%

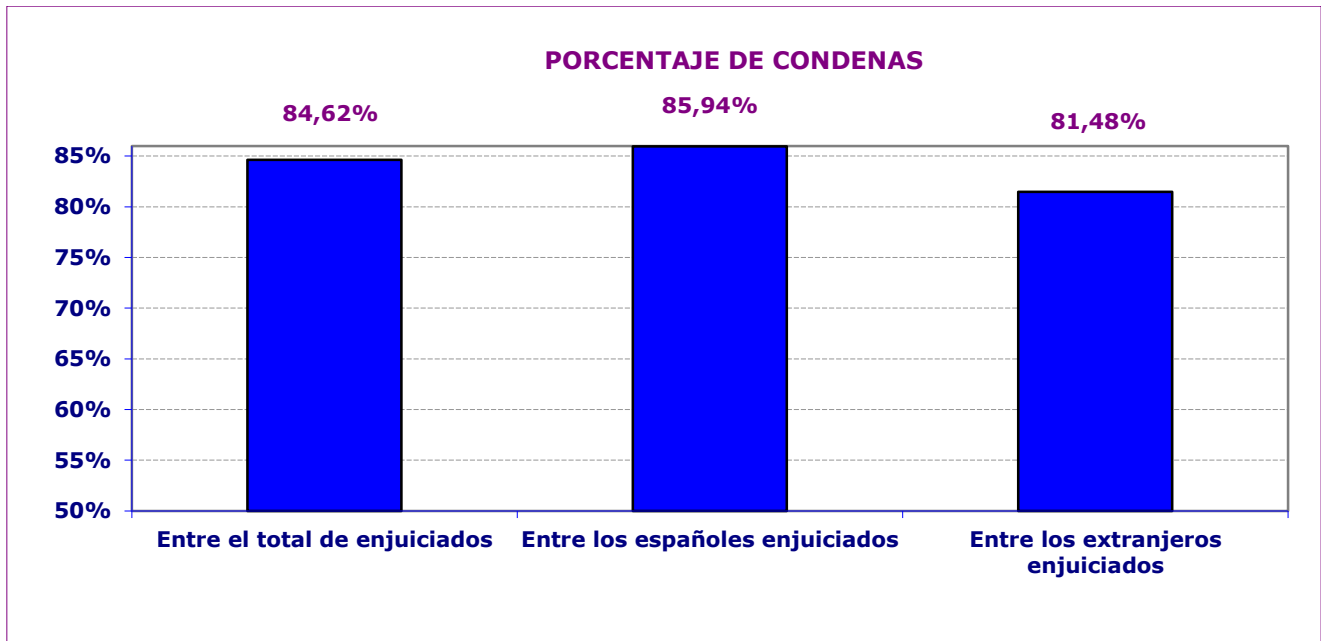
PERSONAS ENJUICIADAS

Personas enjuiciadas	PERSONAS CONDENADAS		PERSONAS ABSUELTAS		Total Condenadas	Total Absueltas	
	Españolas	Extranjeras	Españolas	Extranjeras			
	Varones	89	54	21			9
Mujeres	2	1	1	0	0	2	0
Total	91	55	22	9	5	77	14

PORCENTAJE DE CONDENAS SOBRE PERSONAS ENJUICIADAS

Entre el total de enjuiciados	Entre los españoles enjuiciados	Entre los extranjeros enjuiciados
84,62%	85,94%	81,48%

Varones enjuiciados	Condenados entre los varones enjuiciados
100%	84,27%



RECURSOS DE APELACIÓN CONTRA SENTENCIAS

Recursos de apelación de sentencias	Ingresados trimestre	Resueltos trimestre	Pendientes final trimestre
Juicios de faltas*	212	213	65
Procedimientos abreviados	1.752	1.851	891
Total	1.964	2.064	956

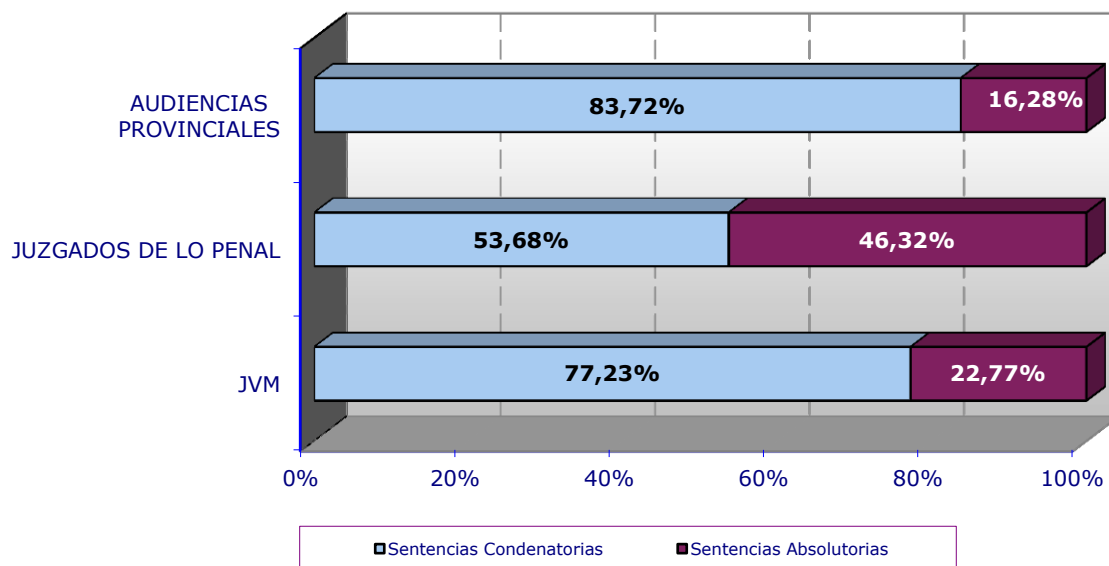
***Las apelaciones contra sentencias dictadas en juicios por delitos leves se computarán en este apartado**

			Estimatoria		Desestimatoria	
	% estimación recursos contras sentencias condenatorias	% estimación recursos contras sentencias absolutorias	Sentencia condenatoria	Sentencia absolutoria	Sentencia condenatoria	Sentencia absolutoria
Juicios de faltas	16,5%	39,8%	20	35	101	53
Procedimientos abreviados	16,8%	25,8%	234	115	1.155	330

TOTAL SENTENCIAS DICTADAS ENTRE OCTUBRE-DICIEMBRE DE 2015 EN EL ÁMBITO DE LA VIOLENCIA DE GÉNERO

ÓRGANO	TOTAL SENTENCIAS	SENTENCIAS CONDENATORIAS	%	SENTENCIAS ABSOLUTORIAS	%
JVM	4.678	3.613	77,23%	1.065	22,77%
JUZGADOS DE LO PENAL	7.397	3.971	53,68%	3.426	46,32%
AUDIENCIAS PROVINCIALES	86	72	83,72%	14	16,28%
TOTAL	12.161	7.656	62,96%	4.505	37,04%

% SENTIDO SENTENCIAS SEGÚN ÓRGANO JURISDICCIONAL



IV. JUZGADOS DE MENORES¹²

DATOS DE VIOLENCIA SOBRE LA MUJER

Menores Enjuiciados por delito			
Con imposición de medidas ¹³		Sin imposición de medidas ¹⁴	
españoles	extranjeros	españoles	extranjeros
34	14	2	2
65,38%	26,92%	3,85%	3,85%
92,30%		7,70%	

¹² Se contabilizan los datos de los 82 Juzgados de Menores de todo el territorio

¹³ Se equiparan a sentencias condenatorias

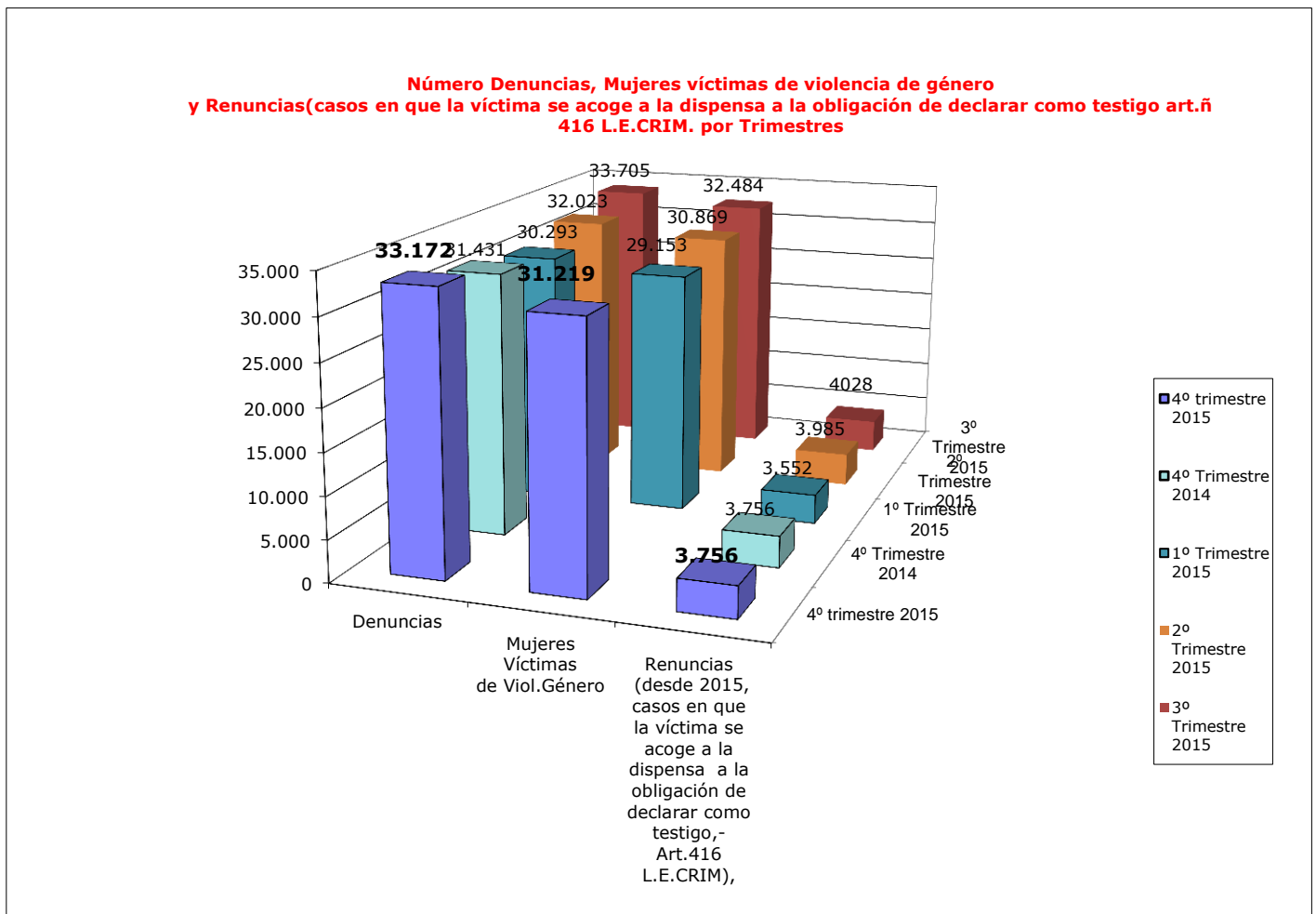
¹⁴ Se equiparan a sentencias absolutorias



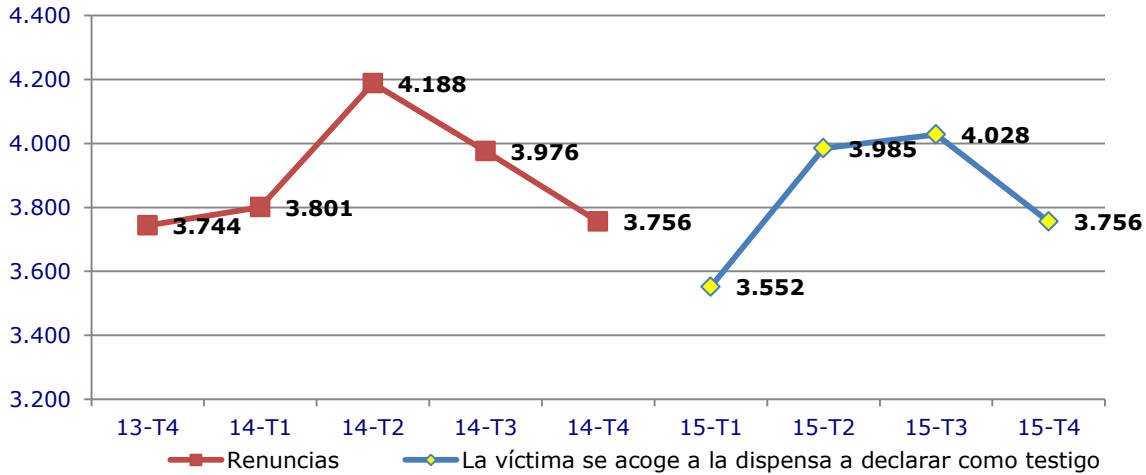
RESUMEN TENDENCIAS

DIFERENCIA DENUNCIAS, MUJERES VÍCTIMAS DE VIOLENCIA DE GÉNERO Y CASOS EN QUE LA VÍCTIMA SE ACOGE A LA DISPENSA A LA OBLIGACIÓN DE DECLARAR, RESPECTO AL MISMO PERÍODO DEL AÑO ANTERIOR

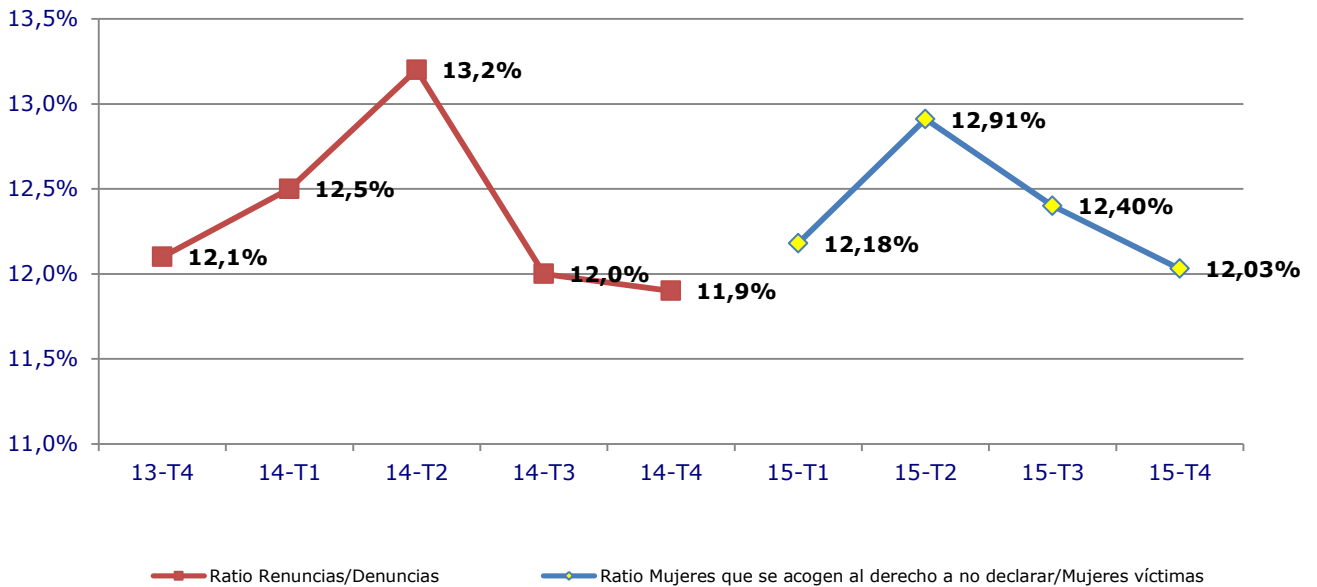
	4º trimestre 2014	4º trimestre 2015	% Variación
Denuncias	31.431	33.172	5,5%
Mujeres Víctimas de Viol. Género	ND	31.219	--
Casos en que la víctima se acoge a la dispensa a la obligación de declarar.	ND	3.756	--
Ratio Casos en que la víctima se acoge a la dispensa a la obligación de declarar /Mujeres víctimas de violencia de genero	--	11,3%	--



EVOLUCION TRIMESTRAL DE RENUNCIAS HASTA EL 2014 Y CASOS EN QUE LA VÍCTIMA SE ACOGE A LA DISPENSA A LA OBLIGACIÓN DE DECLARAR COMO TESTIGO, ART.416 L.E.CRIM A PARTIR DEL 2015



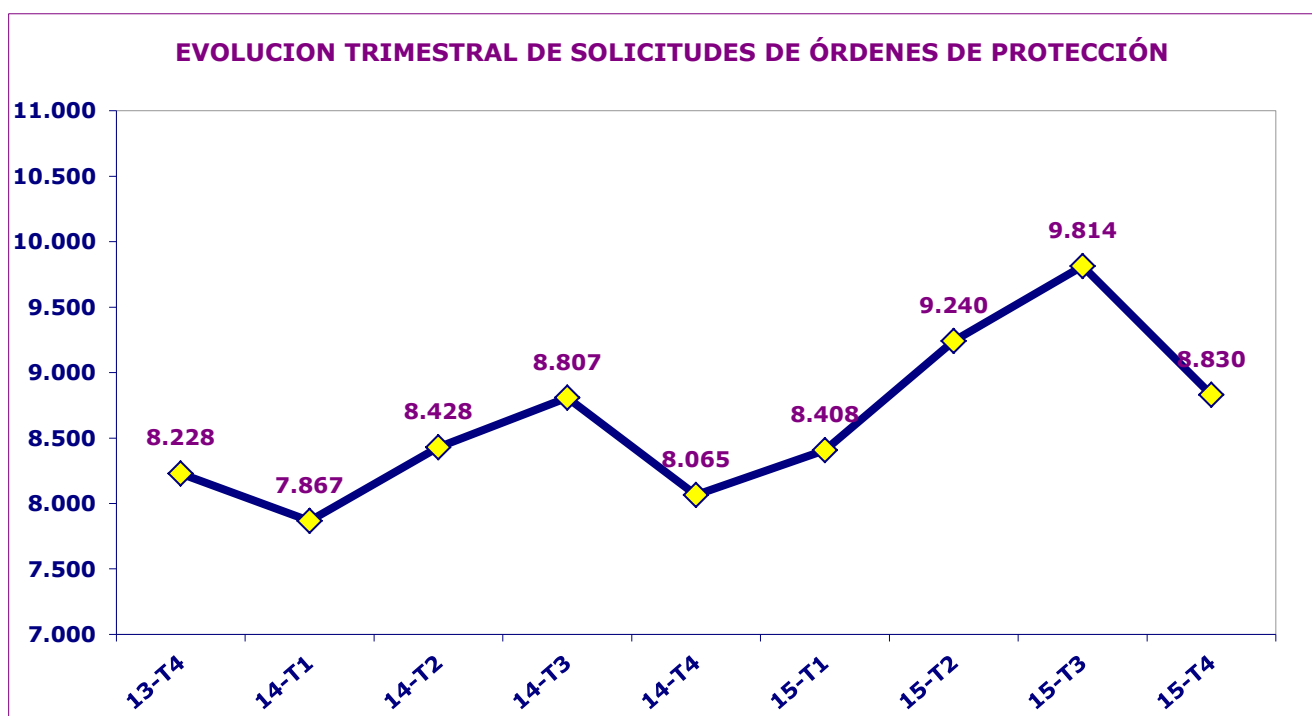
EVOLUCION TRIMESTRAL RATIO CASOS EN QUE LA VÍCTIMA SE ACOGE A LA DISPENSA A LA OBLIGACIÓN DE DECLARAR COMO TESTIGO, ART.416 L.E.CRIM / SOBRE DENUNCIAS Y MUJERES VÍCTIMAS DE VIOLENCIA DE GÉNERO



En este CUARTO trimestre de 2015 aumenta en un 9,49% el número de Órdenes de Protección solicitadas con respecto al mismo trimestre del año anterior:

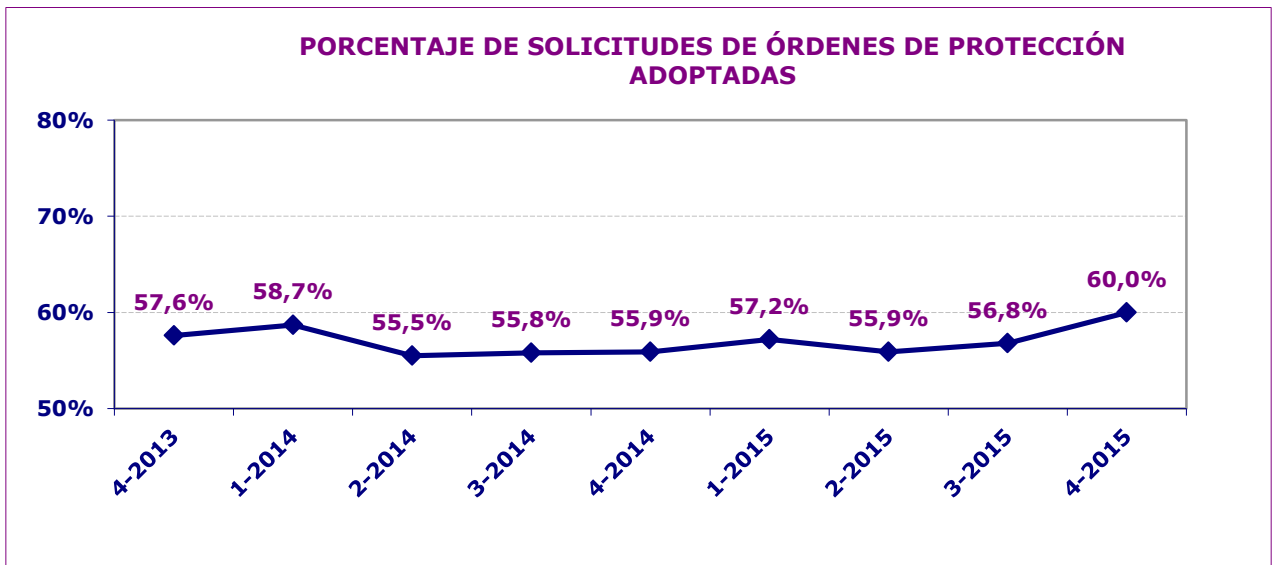
Solicitud Ordenes Protección 4º trimestre 2014	Solicitud Ordenes Protección 4º trimestre 2015	Variación	% Variación
8.065	8.830	765	9,49%

El siguiente gráfico muestra la evolución de las órdenes de protección solicitadas en los Juzgados de Violencia contra la Mujer:

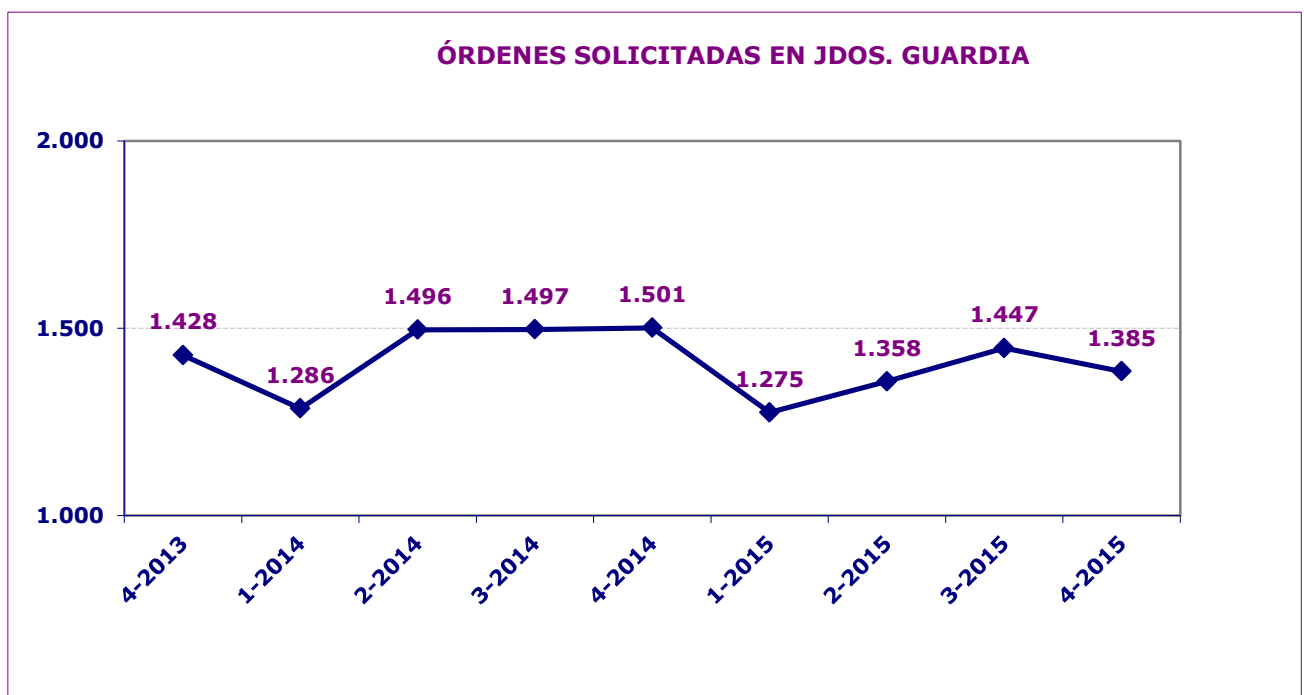


Desde el primer trimestre de 2015 el número de órdenes de protección incluye las medidas de protección y seguridad de las víctimas (**Artículos 544 bis y ter**).

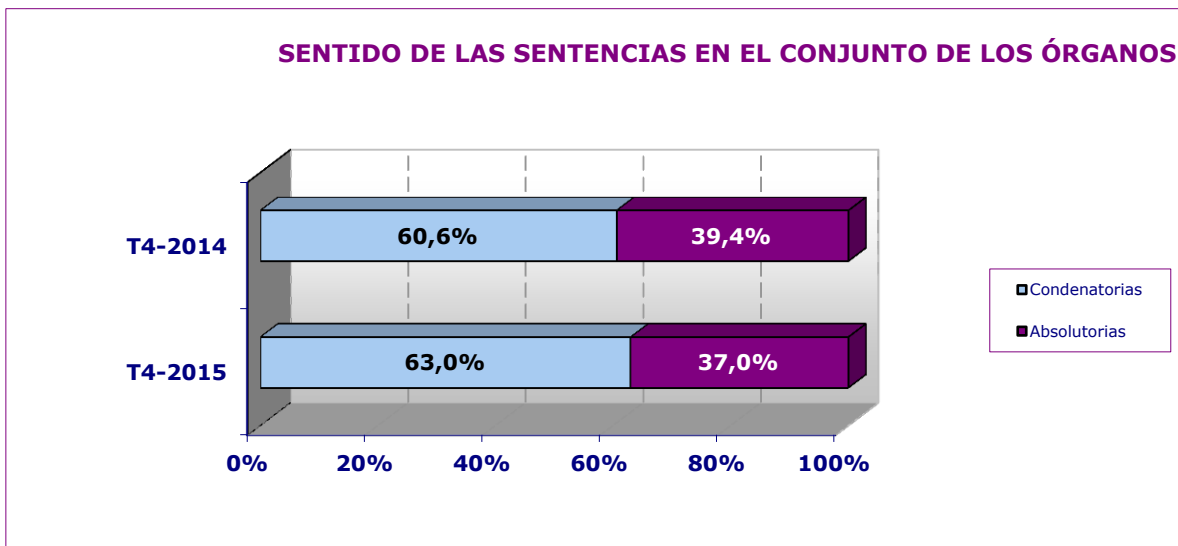
También se presenta la evolución de las solicitudes de órdenes de protección adoptadas:



La evolución real de las órdenes de protección solicitadas en los juzgados de guardia viene dada por el siguiente gráfico:



Considerando el conjunto de sentencias en primera instancia (tanto los juicios de faltas y procesos por delito en los juzgados de violencia contra la mujer, como los procesos abreviados en los juzgados de lo penal, y los procedimientos abreviados, sumarios y de jurado en las audiencias provinciales) el porcentaje de condenatorias tiene un ligero ascenso respecto al mismo trimestre del año anterior y por cuarto trimestre consecutivo.



Siendo la Evolución desde 2010

